

附件4

试点院校业务平台

考务组织模块

操作手册

(V1.1 版)

2020年5月25日

目录

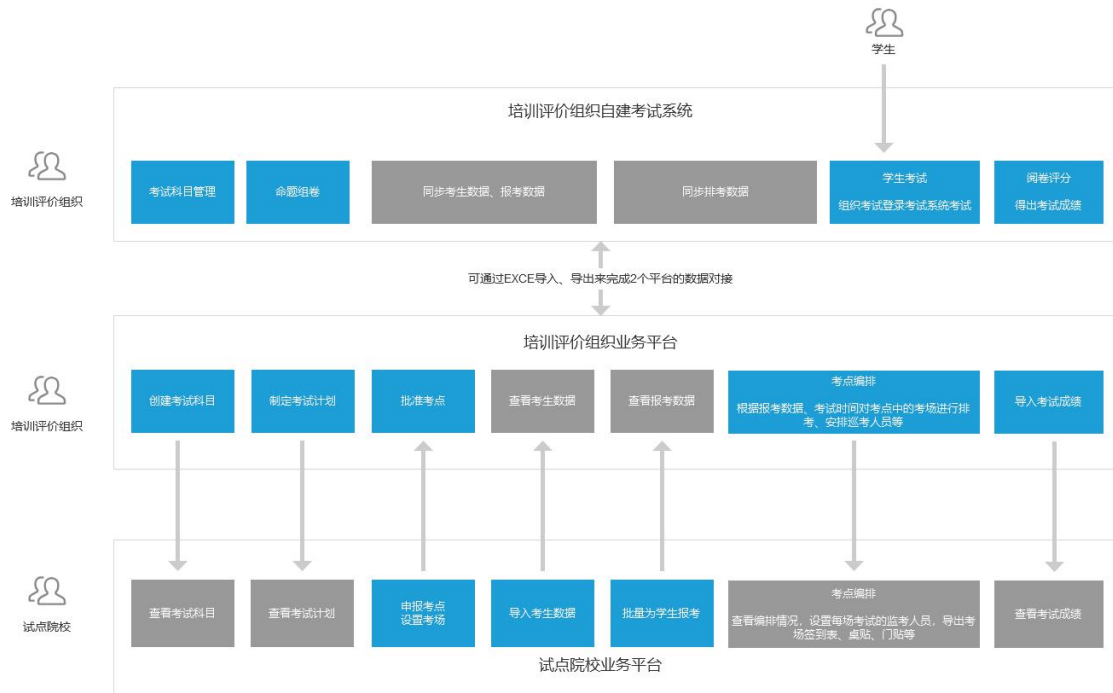
一、 考试组织流程介绍.....	3
二、 详细操作流程.....	4
1. 登录业务平台.....	4
2. 查看考试科目.....	5
3. 查看考试计划.....	6
4. 管理考生信息.....	7
5. 申报考核站点.....	9
6. 设置考场信息.....	11
7. 报考记录管理.....	12

试点院校在完成本年度的证书申报工作后，省厅已批准试点的证书，均可根据证书对应的培训评价组织的考试计划，在试点院校业务平台上完成考点申报、考场设置、考生信息管理、为学生报考、根据培训评价组织的排考安排，设置监考人员，下载考场签到表、桌贴、门贴等用于组织考试。最后考试结束后，可以查看培训评价组织公布的考试成绩，证书考核通过情况。并与培训评价组织对证书考核通过的学生核准发证。

具体操作如下：

一、考试组织流程介绍

考试组织大致流程如下，各角色的蓝色部分为该角色要做的主要的事项，培训评价组织和试点院校在 1+X 证书平台上主要完成考务组织部分工作，详细见下图。学生考试平台、命题组卷平台、阅卷平台、考试收费系统等考试实施系统由各培训评价组织各自建设。具体请参照培训评价组织自建考试系统的操作手册。但根据 1+X 证书平台的要求，各培训评价组织尽量不要让试点院校过多的使用自建的考试系统，试点院校在自己的试点院校业务平台完成考点申报、考场设置、考生管理、报考管理、监考安排、核准发证等工作即可。



二、详细操作流程

1. 登录业务平台

- 网址：<https://vslc.ncb.edu.cn/csr-home>
- 打开试点院校业务平台登录页面，输入试点院校管理员的账号密码登录即可



职业技能等级证书信息管理服务平台



2. 查看考试科目

登录试点院校业务系统后，点顶部菜单中的考试管理菜单，打开考试科目栏目

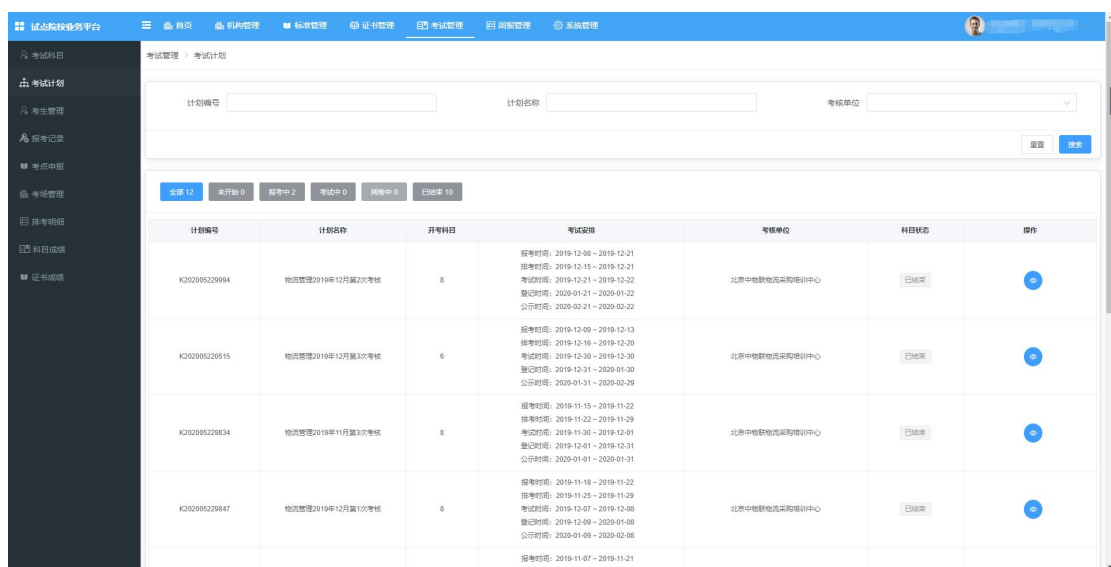
科目编号	科目名称	考试方式	考证证书	考证单位	科目状态	操作
697409	综合应用考核	机考	物流管理职业技能等级证书(高级)	北京中物联物流采购培训中心	已结束	
780959	基础考核	机考	物流管理职业技能等级证书(高级)	北京中物联物流采购培训中心	已结束	
577875	实操考核	实操	物流管理职业技能等级证书(中级)	北京中物联物流采购培训中心	已结束	
338994	综合应用考核	机考	物流管理职业技能等级证书(中级)	北京中物联物流采购培训中心	已结束	
043194	基础考核	机考	物流管理职业技能等级证书(中级)	北京中物联物流采购培训中心	已结束	
609371	实操考核	实操	物流管理职业技能等级证书(初级)	北京中物联物流采购培训中心	已结束	
754690	综合应用考核	机考	物流管理职业技能等级证书(初级)	北京中物联物流采购培训中心	已结束	
098684	基础考核	机考	物流管理职业技能等级证书(初级)	北京中物联物流采购培训中心	已结束	
703908	摩托车维修技师助理维修技师(初级)	实操	汽车运用与维修职业技能等级证书(初级)	北京中车行高新技术有限公司	已结束	
663473	摩托车维修技师助理维修技师(中级)	实操	汽车运用与维修职业技能等级证书(中级)	北京中车行高新技术有限公司	已结束	

在这里可以查看到各培训评价组织发布的证书需要考试的科目信息。注意有些证书会存在同一个证书、不同类型的学生考试的科目不一样的情况，如果参考对象

不是“所有考生”，那么报考的时候需要填写考生所属参考对象类型方可正常完成报考。具体以培训评价组织的考试计划为准。

3. 查看考试计划

在考试管理菜单中，打开考试计划栏目，在这里可以查看到各培训评价组织发布的考试组织计划，试点院校可根据计划安排，了解考试组织时间安排、要求等，根据计划要求完成相关的考试组织工作。



The screenshot shows the 'Exam Management' (考试管理) interface. The left sidebar contains navigation options: 考试科目, 考试计划, 考生管理, 报考记录, 考点申报, 考场管理, 排考明细, 科目成绩, and 证书成绩. The main content area is titled '考试管理 > 考试计划'. It features search filters for '计划编号' (Plan ID), '计划名称' (Plan Name), and '考核单位' (Exam Unit). Below the filters are tabs for '全部 12', '未开始 0', '进行中 2', '考试中 0', '即将中 0', and '已结束 10'. The main table lists exam plans with columns for '计划编号', '计划名称', '开考科目', '考试安排', '考核单位', '科目状态', and '操作'. The '操作' column contains blue circular icons with a plus sign.

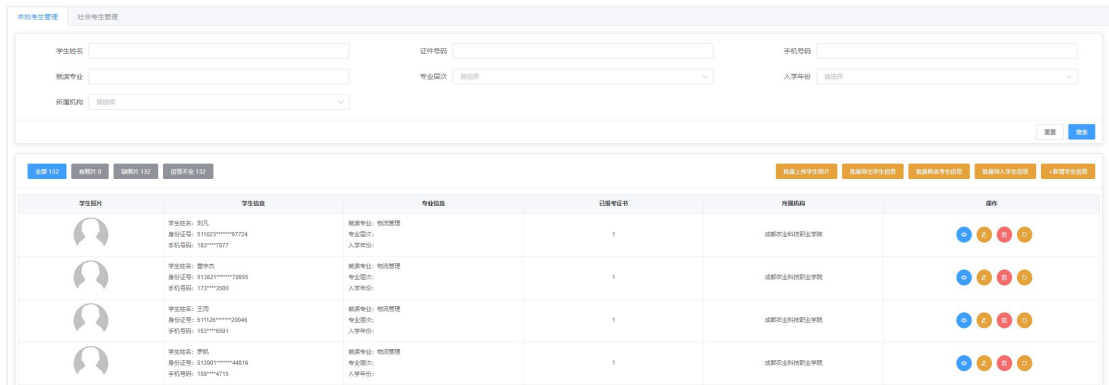
计划编号	计划名称	开考科目	考试安排	考核单位	科目状态	操作
K20200529994	物流管理2019年12月第2次考试	8	报考时间: 2019-12-08 - 2019-12-21 排考时间: 2019-12-15 - 2019-12-21 考试时间: 2019-12-21 - 2019-12-22 登记时间: 2020-01-21 - 2020-01-22 公示时间: 2020-02-21 - 2020-02-22	北京中德联物流采购培训中心	已结束	+
K20200529915	物流管理2019年12月第3次考试	6	报考时间: 2019-12-09 - 2019-12-13 排考时间: 2019-12-16 - 2019-12-20 考试时间: 2019-12-30 - 2019-12-30 登记时间: 2019-12-31 - 2020-01-30 公示时间: 2020-01-31 - 2020-02-29	北京中德联物流采购培训中心	已结束	+
K20200529834	物流管理2019年11月第3次考试	8	报考时间: 2019-11-15 - 2019-11-22 排考时间: 2019-11-22 - 2019-11-28 考试时间: 2019-11-30 - 2019-12-01 登记时间: 2019-12-01 - 2019-12-31 公示时间: 2020-01-01 - 2020-01-31	北京中德联物流采购培训中心	已结束	+
K20200529847	物流管理2019年12月第1次考试	8	报考时间: 2019-11-18 - 2019-11-22 排考时间: 2019-11-25 - 2019-11-29 考试时间: 2019-12-07 - 2019-12-08 登记时间: 2019-12-09 - 2020-01-08 公示时间: 2020-01-09 - 2020-02-08	北京中德联物流采购培训中心	已结束	+

查看考试计划							
考核单位	北京中物联物流采购培训中心			计划名称	物流管理2019年12月第2次考核		
报考时间	2019-12-08 ~ 2019-12-21			排考时间	2019-12-15 ~ 2019-12-21		
成绩登记时间	2020-01-21 ~ 2020-01-22			成绩公示时间	2020-02-21 ~ 2020-02-22		
考试证书与科目	考核证书: 物流管理职业技能等级证书(初级) 考核通过条件: 综合成绩合格 综合成绩合格分数: 60分						
	科目编码	科目名称	考试方式	合格分数	所占 总成绩比例	考试时间	考试时长
	098694	基础考核	机考	60	40%	2019-12-21 08:30~10:00 2019-12-22 08:30~10:00	180分钟
	794690	综合应用考核	机考	60	30%	2019-12-21 10:30~11:30 2019-12-22 10:30~11:30	120分钟
	609371	实操考核	实操	60	30%	2019-12-21 14:00~23:55 2019-12-22 14:00~23:55	1190分钟
	考核证书: 物流管理职业技能等级证书(中级) 考核通过条件: 综合成绩合格 综合成绩合格分数: 60分						
	科目编码	科目名称	考试方式	合格分数	所占 总成绩比例	考试时间	考试时长
	043194	基础考核	机考	60	40%	2019-12-21 08:30~10:00 2019-12-22 08:30~10:00	180分钟
	338994	综合应用考核	机考	60	30%	2019-12-21 10:30~11:30 2019-12-22 10:30~11:30	120分钟
	577875	实操考核	实操	60	30%	2019-12-21 14:00~23:55 2019-12-22 14:00~23:55	1190分钟

试点院校需要在考试计划时间范围内，完成考点申报、考场设置、考生信息录入、报考等考试组织工作。

4. 管理考生信息

在考试管理菜单中，打开考生管理栏目，可以在这里管理考生信息，考生信息分为两种，院校考生和社会考生。院校考生指的是试点院校自己的学生。社会考生指的是试点院校和培训评价组织合作向社会提供证书培训和考证服务而招收的培训生。



根据学生类型分别在院校考生和社会考生栏目中可以管理学生信息。支持批量导入和单个新增。批量导入按照步骤下载模板填写好信息导入即可。单个新增则按照表单要求填写好信息，保存即可。

考生管理需要完成以下几件事情

➤ 导入考生信息

将考生的基本信息包括姓名、姓名拼音、身份号、手机号、就读专业、专业层次、入学年份。通过右上角的批量导入考生信息的功能，按照 EXCE 表格填写要求，填写好后，批量导入即可

➤ 批量导入考生照片

由于考试需要生成准考证以及发证是需要学生的电子照片，因此导入考生信息后需要在考生管理中导入考生的小一寸照片。点击右上角的批量导入学生照片按钮，按照要求准备好照片批量导入即可。

导入照片的格式要求如下：

请先将学生的标准小 1 寸照片命名为“身份证.jpg”，再压缩打包成".zip"格式的压缩文件后进行批量导入。学生照片标准请参照下列要求准备

- 1、照片格式：jpg、png

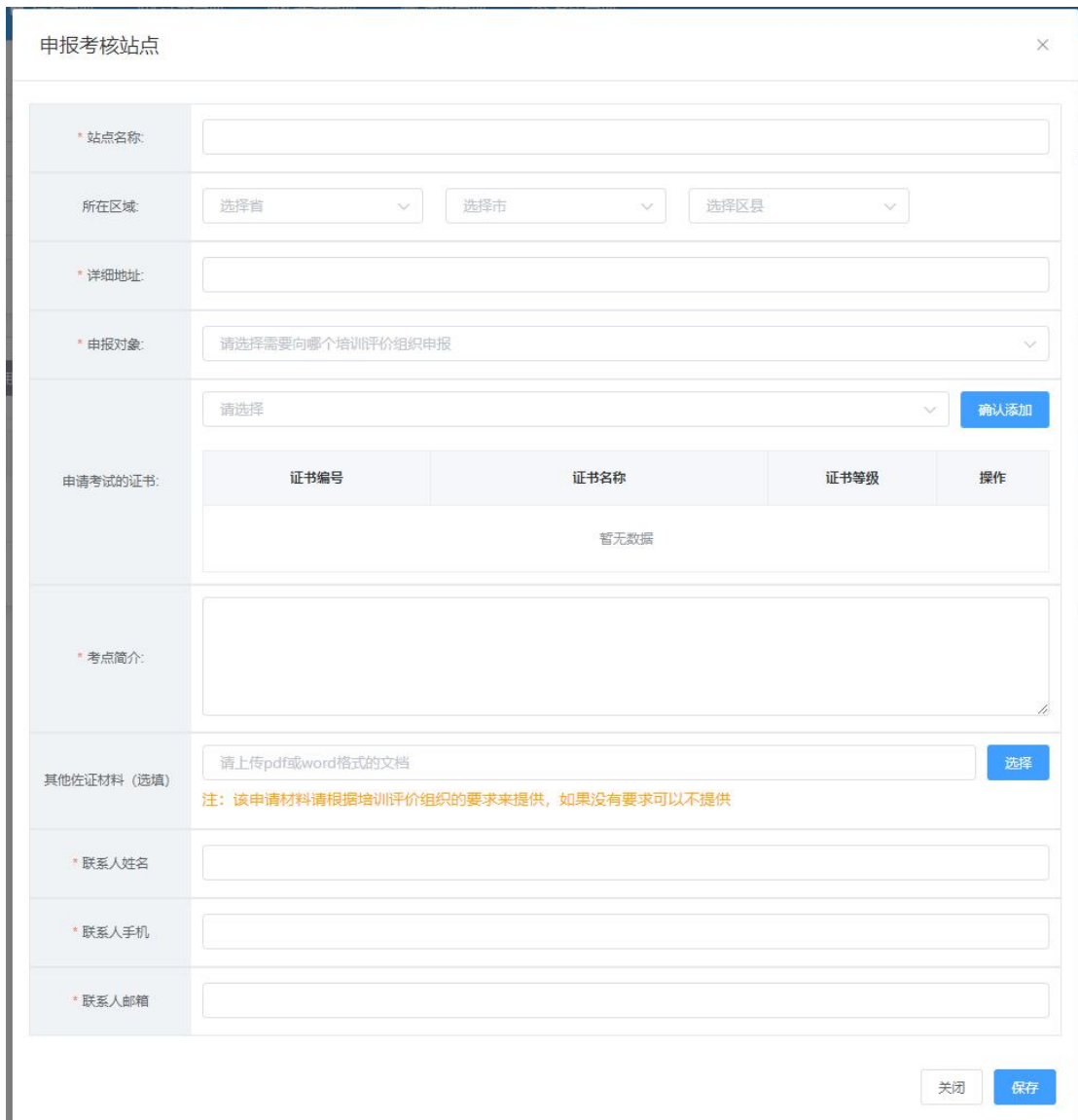
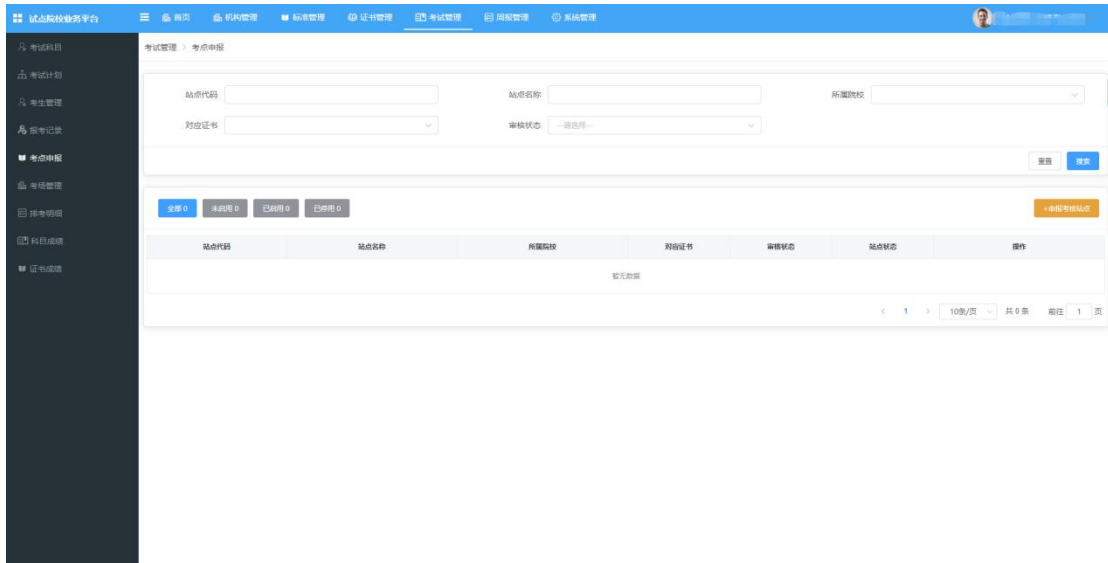
- 2、照片大小：5M 以内
- 3、照片像素：295*413
- 4、照片尺寸：2.7cm x 3.8cm（宽*长），标准小一寸照片
- 5、照片底色：红色

➤ **修改考生信息（如果考生信息都是完整的这一步可以不用）**

由于有些学生是参与过去年的考试的，当时学生信息收集不完善，系统中只有学生姓名、身份证号两个信息，其他的信息需要各学校自己补充好。可以通过右上角批量导出考生信息功能，将考生信息都导出来，然后找出信息不完善的考生，完善信息后。再点击批量修改考生信息的按钮，通过批量修改功能，按导入模板要求填写好表格后，导入批量修改。

5. 申报考核站点

在考试管理菜单中，打开申报考点栏目，可以在这里申报考核站点。院校如果要组织证书的考试，需要向培训评价组织申报考点，申报的考点由培训评价组织审批通过后方可组织学生考试。若您所在的院校不符合培训评价组织的考核站点建设标准要求，可以向培训评价组织申请去其他有考核站点的试点院校借考。借考分配由培训评价组织操作处理。



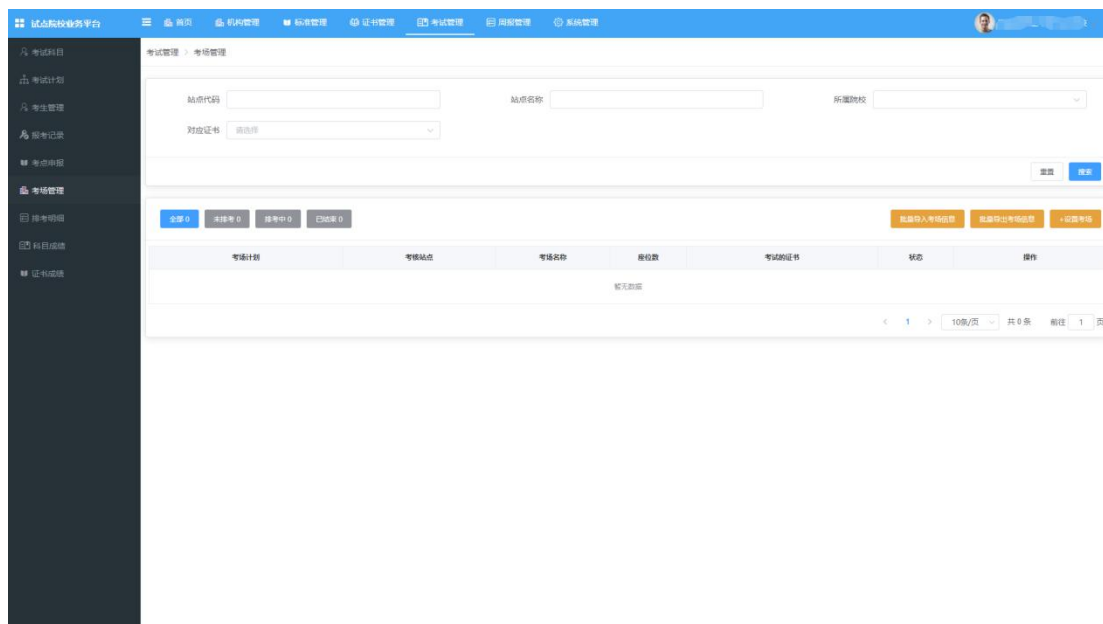
点列表右上方的申报考核站点按钮即可进入申报信息填写页, 按照要求完成填写

借考。所有标*的均为必填项，请按要求填写好。其中有一项叫做其他佐证材料，这个根据培训评价组织要求来填写，若没要求则可以不填写。

为了提高辨识度，考点名称命名可以参照这个格式：学校名称+证书简称+考核站点。例如：昌平职业技术学校 WEB 证书考核站点

6. 设置考场信息

考核站点申请后，需要在考场设置栏目中为考核站点设置考场信息，考场信息是参加每次考试均需要设置一次的。当然如果考场信息没啥变化，也可以沿用之前的考场设置记录。考场设置主要是设置考核站点由几个考场，每个考场有多少座位等信息。

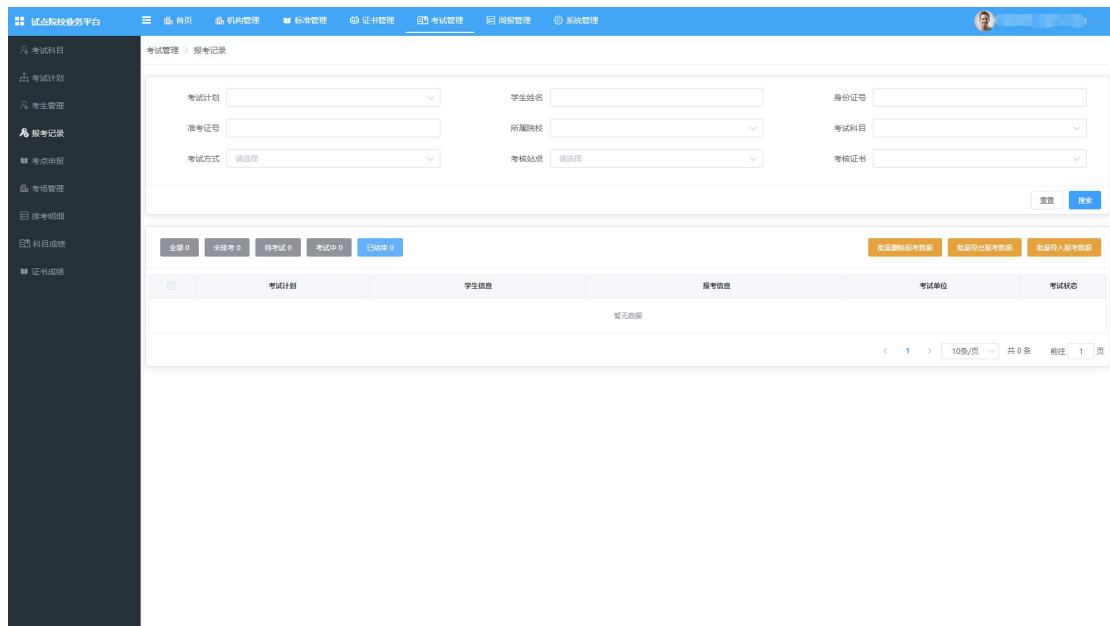


设置考场		×
* 考试计划	<input type="text" value="请选择"/>	
站点名称	<input type="text" value="请选择"/>	
* 考场名称	<input type="text"/>	
* 考场座位数	<input type="text" value="请设置考场座位个数"/> <small>注意：设置考场和座位数时，要充分考虑本次考试需要考试的人数，尽量准备充足</small>	
考场地址	<input type="text" value="选择省"/> <input type="text" value="选择市"/> <input type="text" value="选择区县"/>	
* 详细地址	<input type="text" value="请填写详细地址"/>	
考试的证书		

按要求填写好相关考场信息即可，**考场命名**尽量**的有代表性**方便学生去考试的时候查找，例如：107 室；13 号机房此类的命名。考场地址尽量详细写到门牌号几栋几零几房。考核站点和考场信息都会打印到考生的准考证上，一定要写清楚，以便更好的指引学生找到考试地点和座位去考试。

7. 报考记录管理

在考生信息和考点申报、考场设置均以完成后，请在报考管理功能中为学生进行报考。点击右上角的批量导入报考按钮即可完成报考



目前给学生报考均由试点院校替学生批量报考。报考方式有以下两种，点击报考管理界面右上角的相应按钮即可批量导入报考

- **按证书批量导入报考：**按证书导入报考，只需要填写报考证书信息，系统会根据考试计划自动报考证书下面设置的所有科目。注意若有个别证书是需要不同专业方向或类型的学生选报证书下不同科目的需求的，请不用采用这个模板报考
- **按科目批量导入报考：**按考试科目批量报考，需要指定学生具体报考试计划下证书中的哪个科目。这种报考方式适用于有些证书考试需要按照学生专业方向或类型来选择不同科目考试的需求。

若导入错误，需要重新导入，则请点击右上角的批量删除报考数据的按钮，按要求填写好表格，导入即可删除。

要上 2 个操作均只能在考试计划的报考时间范围内完成，超过或未到期均不能进行报考和删除报考操作。

此文档暂时到此，后续的查看排考记录、设置监考老师、下载考场签到表、桌贴、门贴、查看考试成绩等功能，后续陆续在此操作手册上补充。